

SANDWICH-TOASTERS

SANDWICH TOASTERS



Made in Europe

GN Sandwich Toaster

Innenmaß für GN-Schalen geeignet • Gehäuse Edelstahl • Infrarot-Quarzstrahler (1050°C) • ca. 30 Sekunden Aufheizzeit • Ober-/Unterhitze schaltbar • Timer bis 15 Minuten oder Dauerbetrieb • Kontrollleuchte • abnehmbares Rückwandblech für einfache Reinigung • Roste mit Griffen • patentiertes Schutzgitter für Quarzröhren

interior size suitable for GN trays • stainless steel casing • infrared quartz tubes (1050°C) • time to heat up approx. 30 seconds • top and bottom heating adjustable • timer up to 15 minutes or continuous operation • pilot light • removable back panel for easy cleaning • grids with handles • patent-protected protection grid for quartz tubes



Sandwich Toaster GN 3270 mit geschlossenem oberen Fach für noch schnellere Zubereitung

Sandwich Toaster GN 3270 with closed top part for even faster preparation

	Innenmaß interior size	230 V / 2,7 kW	640 x 380 x 330 mm	15 kg	#	€
Sandwich Toaster GN 1270	1x 530 x 325 mm (1x 1/1 GN)	230 V / 2,7 kW	640 x 380 x 330 mm	15 kg	05-50313 GN	499,-
Sandwich Toaster GN 3270	2x 530 x 325 mm (2x 1/1 GN)	400 V / 4 kW	640 x 380 x 475 mm	18,5 kg *	05-50314 GN	625,-

Sandwich Toaster

Gehäuse Edelstahl • Infrarot-Quarzstrahler (1050°C) • ca. 30 Sekunden Aufheizzeit • Ober-/Unterhitze schaltbar • Timer bis 15 Minuten oder Dauerbetrieb • Kontrollleuchte • abnehmbares Rückwandblech für einfache Reinigung

stainless steel casing • infrared quartz tubes (1050°C) • time to heat up approx. 30 seconds • top and bottom heating adjustable • timer up to 15 minutes or continuous operation • pilot light • removable back panel for easy cleaning



Made in Europe



	Innenmaß interior size	230 V / 2 kW	450 x 285 x 305 mm	10 kg	#	€
Sandwich Toaster 1000	1x 345 x 245 mm	230 V / 2 kW	450 x 285 x 305 mm	10 kg	05-50315	285,-
Sandwich Toaster 2000	2x 345 x 245 mm	230 V / 3 kW	450 x 285 x 420 mm	12 kg	05-50316	420,-

Baguetteschneider // Baguette Cutter

Edelstahl • für Brötchen und Baguettes • Vollschnitt oder Anschnitt • Innenmaß ca. 300x75 mm

stainless steel • for buns and baguettes • total or half cut • interior dimensions approx. 300x75 mm

600x110x80mm 3 kg # 05-90078 € 299,-



Made in Europe

Glaskeramik-Salamander PDS
Ceramic Glass Salamander PDS

Mit Plate Detection System (PDS): Praktischer Auto-Start ohne Schalterbedienung. Das Geschirr oder die Teller müssen einfach auf dem Gerät platziert werden, bei Kontakt mit der Aktivierungsleiste heizt das Gerät. Bei Entnahme schaltet das Gerät wieder ab und spart so Energie • super-schnelles Aufheizen der Glaskeramik-Heizkörper auf 570°C in nur 5 Sekunden • einfache Reinigung: Rost, Aufwangschaale und Kontaktleiste komplett entnehmbar • präzise Temperaturregelung von Warmhalten bis zum schnellen Aufheizen vor dem Servieren • Wählschalter für flexible Heizzonen (links/rechts/komplett) • Wählschalter für PDS oder Dauerbetrieb • Gehäuse Edelstahl • Rost 495x375 mm • Aufwangschaale für Krümel und Fett

With Plate Detection System (PDS): Convenient auto-start without any switch operation. The plate just has to be placed with contact to the activation bar to start the heating process. The removal of the plate deactivates the heating elements to save energy • super fast heating up: 570°C in only 5 seconds • easy cleaning: grid, collecting tray and activation bar completely removable • precise temperature control from warm-keeping to quick heating-up before serving • switch for flexible heating zones (left/right/complete) • switch for PDS or continuous operation • stainless steel casing • grid 495x375 mm • crumb and juice collecting tray

**New
New**

energy-efficient



495 x 375 mm	230 V / 3 kW	56 kg *
600 x 640 x 590 mm	# 05-50370	€ 2255,-

Salamander SE

Gehäuse und Sammelschale für Krümel und Fett aus Edelstahl • Schale und Rost abnehmbar • verstellbares Oberteil • Heizkörper zur leichten Reinigung herunterklappbar • Wandkonsolen für Wandbefestigung auf Anfrage

casing and juice tray made of stainless steel • tray and grid removable • adjustable top • heating elements down-tiltable for easy cleaning • wall brackets for wall mounting on demand



Made in Europe

	Arbeitsfläche working surface	Heizzonen heating zones				#	€
SE 40/0	400 x 350 mm	1	230 V / 2 kW	400 x 450 x 500 mm	35 kg *	05-50367	1499,-
SE 60/4	600 x 350 mm	2	400 V / 4 kW	600 x 450 x 500 mm	47 kg *	05-50368	1699,-

Salamander

Gehäuse Edelstahl • Zeitschaltuhr • Rost 447x257 mm • Auffangschale für Krümel und Fett

stainless steel casing • timer • grid 447x257 mm • crumb and juice collecting tray

447 x 257 mm	230 V / 2 kW	14 kg *
610 x 305 x 280 mm	# 00-50368	€ 269,-



TOASTER

TOASTERS



Durchlauftoaster Conveyor Toaster

Gehäuse Edelstahl • regelbare Bandgeschwindigkeit • Kontrollleuchte
stainless steel casing • adjustable conveyor speed • pilot light

	Bandbreite conveyor width	Toasts / Std. toasts / h	230 V / 1,34 kW	290 x 440 x 385 mm	14,5 kg	# 00-50904	€ 449,-
A Mini-Durchlauftoaster	160 mm	75 Toasts / h	230 V / 1,34 kW	290 x 440 x 385 mm	14,5 kg	00-50904	449,-
B Durchlauftoaster	260 mm	150 Toasts / h	230 V / 2,24 kW	368 x 440 x 385 mm	17,4 kg	00-50909	575,-



Rückseite bei Durchlaufbetrieb
back side during pass operation

Roll-In Kettentoaster Roll-In Conveyor Toaster

Gehäuse Edelstahl • 4 obere und 4 untere Quarzheizröhren getrennt schaltbar • regelbare Bandgeschwindigkeit • Frontbetrieb für Toasts oder Bagels • Durchlaufbetrieb für große Speisen wie Baguettes oder Pizzen • Kontrollleuchte • ca. 300 bis 540 Toasts/Stunde

stainless steel casing • 4 top and 4 bottom quartz heating elements separately switchable • adjustable conveyor speed • front operation for bread or bagels • pass through operation for bigger food like baguettes or pizzas • pilot light • approx. 300 up to 540 toasts/hour

300-540 Toasts / h	500 x 680 x 345 mm	20 kg
230 V / 2,65 kW	# 05-50902 N	€ 1310,-
Made in Europe		

Durchlauf-Flammkuchen Tart Flambee Conveyor Oven

Gehäuse Edelstahl • Kontrollleuchte • Infrarot-Quarzheizkörper gewährleisten schnelle und gleichbleibende Resultate • Ober-/Unterhitze separat stufenlos regelbar • Bandgeschwindigkeit einstellbar • Breite des Transportbandes 360 mm • inkl. Krümelblech • Überhitzungsschutz • Backzeit: Flammkuchen ca. 7-8 Min. • für viele andere Produkte wie Brot, Brötchen usw. geeignet

stainless steel casing • pilot light • infrared quartz tubes effect quick and equal baking results • top/bottom heat infinitely adjustable • conveyor speed adjustable • conveyor width 360 mm • incl. crumb tray • over-heating protection • baking time: tarte flambee approx. 7-8 min. • suitable for many other products like bread, buns etc.

230 V / 3,6 kW	470 x 1050 x 400 mm	24 kg *
Made in Europe	# 00-00711	€ 1485,-

Dualit Toaster

verchromtes Vollmetall-Gehäuse • servicefreundliche, patentierte ProHeat® Heizelemente • 28 mm extra-breite Schlitzte • Brösel Schublade • Timer mit akustischem Signal • energieeffizienter Wahlschalter für Anzahl der zu heizenden Schlitzte • manueller Auswurfhebel - nach dem Toasten wird das Brot bis zur Entnahme warm gehalten • Auftauoption für schonendes Toasten von gefrorenem Brot (außer Sandwich-Toaster)

chromed all metal casing • service-friendly patented ProHeat® heating elements • 28 mm extra-wide slots • crumb collection drawer • timer with acoustic signal • energy-efficient selector for number of heated slots required • manual throw out - the bread is kept warm after toasting until you eject it • defrost option for a gentle warming of frozen bread (except sandwich toasters)










A



B



C

	 Toasts / Std. toasts / h	 Sandwichzangen sandwich cages	 Power	 Dimensions	 Weight	 #	 €
A Classic 2	80 Toasts/h	-	230 V / 1,5 kW	260x210x220 mm	3,5 kg	05-50407	299,-
B Classic 4	160 Toasts/h	-	230 V / 2,2 kW	360x210x220 mm	4,2 kg	05-50401	385,-
C Classic 6	240 Toasts/h	-	230 V / 3 kW	460x210x220 mm	5,1 kg	05-50410	429,-










D



E




F

	 Toasts / Std. toasts / h	 Sandwichzangen sandwich cages	 Power	 Dimensions	 Weight	 #	 €
D Sandwich 2	80 Toasts/h	2 Stk. // 2 pcs	230 V / 1,5 kW	310x210x220 mm	4,8 kg	05-50611	369,-
E Sandwich 4	160 Toasts/h	4 Stk. // 4 pcs	230 V / 2,7 kW	460x210x220 mm	5,5 kg	05-50609	525,-
F Kombi 2+1	120 Toasts/h	1 Stk. // 1 pc	230 V / 1,7 kW	310x210x220 mm	4 kg	05-50612	379,-

Handmade
IN THE
UK 

70 YEARS 1945 - 2015



ProHeat® Heizelemente:

- besonders gleichmäßige Bräunung durch engmaschige Heizdrähte
- Eine Schutzfolie bewahrt die Heizdrähte vor Verschmutzung und Schäden
- defekte Heizelemente lassen sich leicht ersetzen. So bleibt Ihr Dualit-Toaster langlebig im Einsatz.

ProHeat® heating elements:

- very even toasting due to the close meshed heating wire
- a foil protects the heating elements from crumbs and damages
- defect heating elements can be replaced easily. So your Dualit toaster becomes a long-lasting product



praktische Zangen für das Toasten zugeklappter Sandwiches
with convenient cages for the toasting of complete sandwiches